


**CUD
2010****CERTIFICAZIONE DI CUI ALL'ART. 4, COMMI 6-ter e 6-quater
DEL D.P.R. 22 LUGLIO 1998, N. 322 RELATIVA ALL'ANNO**

EURO €

DATI RELATIVI AL DATORE DI LAVORO, ENTE PENSIONISTICO O ALTRO SOSTITUTO D'IMPOSTA	Codice fiscale		Cognome o Denominazione			Nome						
	Comune		Prov.	Cap.	Indirizzo							
	Telefono, fax		Indirizzo di posta elettronica			Codice attività	Codice sede					
PARTE A DATI GENERALI DATI RELATIVI AL DIPENDENTE, PENSIONATO O ALTRO PERCETTORE DELLE SOMME	Codice fiscale 1		Cognome 2		Nome 3							
	Sesso (M o F) 4	Data di nascita 5 giorno mese anno	Comune (o Stato estero) di nascita 6		Prov. nassa (sigla) 7	Previdenza complementare 8	Data iscrizione al fondo 9 giorno mese anno	Eventi eccezionali 11				
	DOMICILIO FISCALE AL 1/1/2009											
	Comune 12							Provincia (sigla) 13	Codice comune 14			
	DOMICILIO FISCALE AL 31/12/2009 O ALLA DATA DI CESSAZIONE DEL RAPPORTO DI LAVORO SE PRECEDENTE											
	Comune 15							Provincia (sigla) 16				
	DOMICILIO FISCALE ALL'1/1/2010											
	Comune 17							Provincia (sigla) 18	Codice comune 19			
PARTE B DATI FISCALI DATI PER LA EVENTUALE COMPILAZIONE DELLA DICHIARAZIONE DEI REDDITI	Redditi per i quali è possibile fruire della detrazione di cui all'art. 13, commi 1, 2, 3 e 4 del Tuir 1				Redditi per i quali è possibile fruire della detrazione di cui all'art. 13, commi 5 e 5-bis del Tuir 2				Numero di giorni per i quali spettano le detrazioni di cui all'art. 13, commi 1, 2, 3 e 4 del Tuir Lavoro dipendente 4			
									Addizionale comunale all'Irpef			
	Ritenute Irpef 5		Addizionale regionale all'Irpef 6		Acconto 2009 10		Saldo 2009 11		Acconto 2010 13			
	Ritenute Irpef sospese 14		Addizionale regionale all'Irpef sospesa 15		Acconto 2009 17		Saldo 2009 18		Addizionale comunale all'Irpef sospesa 19			
	Primo acconto Irpef trattenuto nell'anno 21		Secondo o unico acconto Irpef trattenuto nell'anno 22		Acconti Irpef sospesi 23		Acconto addizionale comunale all'Irpef 24		Acconto addizionale comunale all'Irpef sospeso 25			
	Credito Irpef non rimborsato 26		Credito di addizionale regionale all'Irpef non rimborsato 27		Credito di addizionale comunale all'Irpef non rimborsato 28							
	Imposta lorda 29		Detrazioni per carichi di famiglia 30		Detrazioni per famiglie numerose 31		Credito riconosciuto per famiglie numerose 32		Credito non riconosciuto per famiglie numerose 33			
	Credito per famiglie numerose recuperato 34		Detrazioni per lavoro dipendente, pensioni e redditi assimilati 35		Detrazioni per oneri 36		Detrazioni per canoni di locazione 37		Credito riconosciuto per canoni di locazione 38			
	Credito non riconosciuto per canoni di locazione 39		Credito per canoni di locazione recuperato 40		Totale detrazioni 41		Credito d'imposta per le imposte pagate all'estero 42					
	ALTRI DATI	Comparto sicurezza										
Detrazione fruita 46		Compenso erogato 47		Totale oneri sostenuti esclusi dai redditi indicati nei punti 1 e 2 48								
Contributi previdenza complementare esclusi dai redditi di cui ai punti 1 e 2 49		Contributi previdenza complementare non esclusi dai redditi di cui ai punti 1 e 2 50		Contributi previdenza complementare lavoratori di prima occupazione 51				Previdenza complementare per familiari a carico 53				
Totale oneri per i quali è prevista la detrazione d'imposta 55		Contributi versati a enti e casse aventi esclusivamente fini assistenziali 56		Assicurazioni sanitarie stipulate dal datore di lavoro 58		Applicazione maggiore ritenuta 59		Casi particolari 60		Bonus erogato 61		

DATI RELATIVI AI CONGUAGLI	INCAPIENZA IN SEDE DI CONGUAGLIO		REDDITI EROGATI DA ALTRI SOGGETTI	
	Irpef da trattenerne dal sostituto successivamente al 28 febbraio	Irpef da versare all'erario da parte del dipendente	Totale redditi conguagliato già compreso nel punto 1	Totale redditi conguagliato già compreso nel punto 2
	66	68	69	70
SOMME EROGATE PER L'INCREMENTO DELLA PRODUTTIVITÀ DEL LAVORO	SOMME EROGATE PER L'INCREMENTO DELLA PRODUTTIVITÀ DEL LAVORO			
	Totale redditi	Totale ritenute operate	Ritenute sospese	Vedere istruzioni
	86	87	88	89
REDDITI ASSOGGETTATI A RITENUTA A TITOLO DI IMPOSTA	REDDITI ASSOGGETTATI A RITENUTA A TITOLO DI IMPOSTA			
	Totale redditi	Totale ritenute Irpef	Totale addizionale regionale all'Irpef	Totale addizionale regionale all'Irpef sospesa
	97	98	99	100
COMPENSI RELATIVI AGLI ANNI PRECEDENTI	COMPENSI RELATIVI AGLI ANNI PRECEDENTI SOGGETTI A TASSAZIONE SEPARATA (da non indicare nella dichiarazione dei redditi)			
	Totale compensi arretrati per i quali è possibile fruire delle detrazioni	Totale compensi arretrati per i quali non è possibile fruire delle detrazioni	Totale ritenute operate	Totale ritenute sospese
	110	111	112	113
TRATTAMENTO DI FINE RAPPORTO, INDENNITÀ EQUIPOLLENTI, ALTRE INDENNITÀ E PRESTAZIONI IN FORMA DI CAPITALE	INDENNITÀ E SOMME SOGGETTE A TASSAZIONE SEPARATA (da non indicare nella dichiarazione dei redditi)			
	Indennità, acconti, anticipazioni e somme erogate nell'anno	Acconti ed anticipazioni erogati in anni precedenti	Detrazione	Ritenuta operata nell'anno
	122	123	124	125
	Ritenute operate in anni precedenti	Ritenute di anni precedenti sospese	Quota spettante per indennità erogate ai sensi art. 2122 c.c.	TFR maturato fino al 31/12/2000 e rimasto in azienda
	127	128	129	130
	TFR maturato fino al 31/12/2000 e versato al fondo	TFR maturato dall' 1/1/2001 al 31/12/2006 e versato al fondo	TFR maturato dall' 1/1/2007 e versato al fondo	TFR maturato dall' 1/1/2001 e rimasto in azienda
	132	133	133-bis	131



PARTE C

DATI PREVIDENZIALI ED ASSISTENZIALI INPS

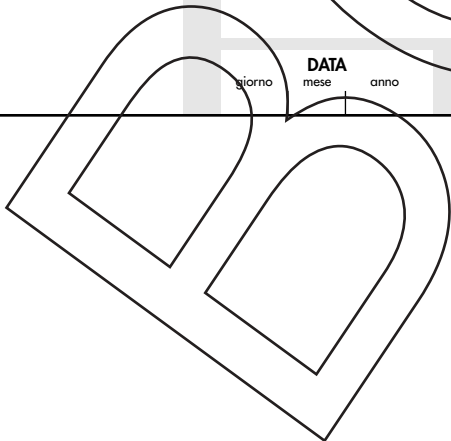
SEZIONE 1 LAVORATORI SUBORDINATI

SEZIONE 2 COLLAB. COORDINATI E CONTINUATIVE

DATI PREVIDENZIALI ED ASSISTENZIALI INPDAP

DATI PREVIDENZIALI ED ASSISTENZIALI IPOST

Matricola azienda		Ente pensionistico		CONTRIBUTI DOVUTI		
1		INPS	Altro	Sono stati interamente versati		Sono stati parzialmente versati
2		3		5	6	Non sono stati versati
4	Imponibile previdenziale			7		
Contributi a carico del lavoratore trattenuti		MESI PER I QUALI È STATA PRESENTATA LA DENUNCIA EMens				
8	Tutti					Tutti con l'esclusione di
	10	11	T G F M A M G L A S O N D			
12	Compensi corrisposti al collaboratore		Contributi dovuti		Contributi a carico del collaboratore trattenuti	
13	14		15		Contributi versati	
16		MESI PER I QUALI È STATA PRESENTATA LA DENUNCIA EMens				
17		Tutti				
18		Tutti con l'esclusione di				
19		T G F M A M G L A S O N D				
18	Codice fiscale Amministrazione	Codice identificativo INPDAP	Codice identificativo attribuito da SPT del MEF	Cassa	Perm.	Prev.
19				21	22	23
20				Cred. deleg.	Anno di riferimento	
21				24	25	
26	Totale imponibile pensionistico	Totale contributi pensionistici	Totale imponibili TFS	Totale contributi TFS	Totale imponibile TFR	
27	28	29	30			
31	Totale contributi TFR	Totale imponibile Cassa Credito	Totale contributo Cassa Credito	Totale imponibile ENPDEP	Totale contributi ENPDEP	
32	33	34	35			
36	Inquadramento		Codice fiscale Amministrazione		Decorrenza giuridica	
37	Codice comparto	Codice sottocomparto	Qualifica	37	38 giorno mese anno	
39	Data inizio	Data fine	N. giorni utili ai fini del TFR	Causa cessazione	Tipo impiego	Tipo servizio
40	giorno mese anno	giorno mese anno	41	42	43	44
45	Maggiorazioni		Retribuzioni utili ai fini TFR		Retribuzioni fisse e continuative	
47	48 n. giorni	49	50 n. giorni	51	52 n. giorni	53
54	Retribuzioni accessorie		Retribuzioni di base per il 18%		Retribuzioni utili ai fini TFR	
56	57	58	59		60	
61	Indennità non annualizzabili	D.Lgs. 165/97, art. 4	Tredicesima mensilità	Data opzione per il TFR		
62	63	64 giorno mese anno				
65	Codice fiscale Amministrazione versante retribuzione fissa e continuativa	Codice fiscale Amministrazione versante retribuzione accessoria	CONTRIBUTI A CARICO DEL LAVORATORE TRATTENUTI:			
66	67	68	Ai fini pensionistici			
69	Contributi ai fini del TFR	L. 388/2000, art. 78, comma 6	Indennità integrativa speciale annua conglobata	Imponibile contributivo ai fini TFR	CONTRIBUTI SOSPESI:	
70	71	72	73		Anno 2002	
74	CONTRIBUTI SOSPESI:		Anno 2003			
75	Anno 2004	Anno 2005	Anno 2006	Anno 2007	Anno 2008	Anno 2009
76	77	78	79	80	% aspettativa sindacale	
81						
ANNOTAZIONI						
FIRMA DEL DATORE DI LAVORO						



Scheda per la scelta della destinazione dell'8 per mille dell'IRPEF e del 5 per mille dell'IRPEF

PERIODO D'IMPOSTA

Da utilizzare **esclusivamente** nei casi di esonero dalla presentazione della dichiarazione

SOSTITUTO D'IMPOSTA		CODICE FISCALE (obbligatorio)		
CONTRIBUENTE		CODICE FISCALE (obbligatorio)		
DATI ANAGRAFICI	COGNOME (per le donne indicare il cognome da nubile)		NOME	SESSO (M o F)
	DATA DI NASCITA GIORNO MESE ANNO	COMUNE (o Stato estero) DI NASCITA		PROVINCIA (sigla)


LA SCELTA DELLA DESTINAZIONE DELL'OTTO PER MILLE DELL'IRPEF E QUELLA DEL CINQUE PER MILLE DELL'IRPEF NON SONO IN ALCUN MODO ALTERNATIVE FRA LORO. PERTANTO POSSONO ESSERE ESPRESSE ENTRAMBE LE SCELTE

SCELTA PER LA DESTINAZIONE DELL'OTTO PER MILLE DELL'IRPEF (in caso di scelta FIRMARE in UNO degli spazi sottostanti)			
Stato	Chiesa cattolica	Unione Chiese cristiane avventiste del 7° giorno	Assemblee di Dio in Italia
Chiesa Valdese unione delle chiese metodiste e valdesi	Chiesa Evangelica Luterana in Italia	Unione Comunità Ebraiche Italiane	

In aggiunta a quanto indicato nell'informativa sul trattamento dei dati, contenuta nel paragrafo 1 delle "Informazioni per il contribuente", si precisa che i dati personali del contribuente verranno utilizzati solo dall'Agenzia delle Entrate per attuare la scelta.

AVVERTENZE Per esprimere la scelta a favore di una delle sette istituzioni beneficiarie della quota dell'otto per mille dell'IRPEF, il contribuente deve apporre la propria firma nel riquadro corrispondente ad una di dette istituzioni. La scelta deve essere fatta esclusivamente per una delle istituzioni beneficiarie. La mancanza della firma in uno dei sette riquadri previsti costituisce scelta non espressa da parte del contribuente. In tal caso, la ripartizione della quota d'imposta non attribuita è stabilita in proporzione alle scelte espresse. Le quote non attribuite spettanti alle Assemblee di Dio in Italia e alla Chiesa Valdese Unione delle Chiese metodiste e Valdesi, sono devolute alla gestione statale.

SE SI È ESPRESA LA SCELTA È NECESSARIO APPORRE LA FIRMA ANCHE NELL'APPOSITO RIQUADRO POSTO IN FONDO ALLA PAGINA.



Il sottoscritto dichiara, sotto la propria responsabilità, che non è tenuto né intende avvalersi della facoltà di presentare la dichiarazione dei redditi (Mod. 730 o UNICO - Persone fisiche).
Per le modalità di invio della scheda, vedere il paragrafo 3.3 delle "Informazioni per il contribuente".

FIRMA